


Рынок модульных ЦОД России

2019 – 2021 года



Основные тренды развития МЦОД в России

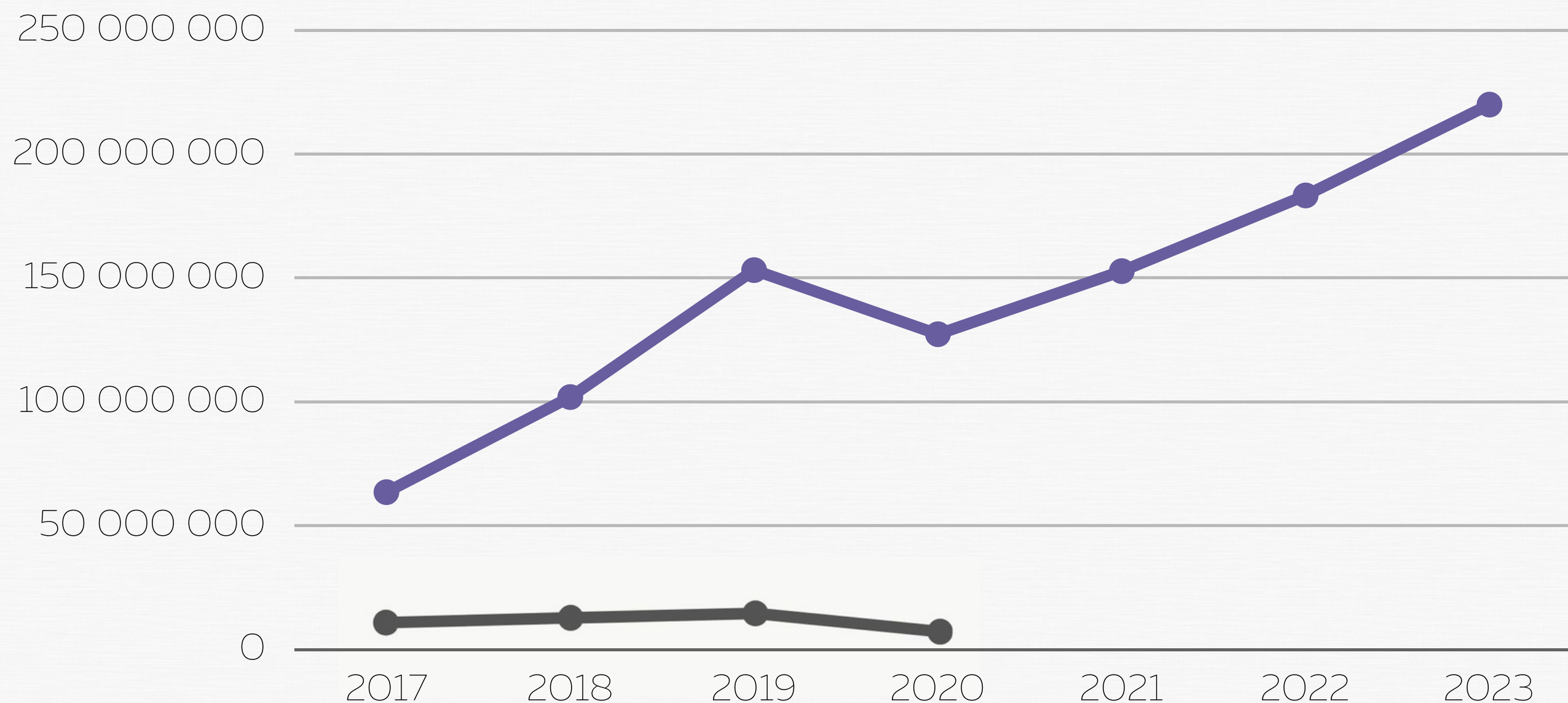
- Развитие умных производств;
- Реализация «Закона Яровой»;
- Развитие сетей 5G;
- Плохая развитость ШПД в регионах ;
- Пандемия COVID-19.



Реализация проектов БСПЦОД и БСЦОД в России



Спрос и объем реализованных проектов БСПЦОД и БСЦОД в России



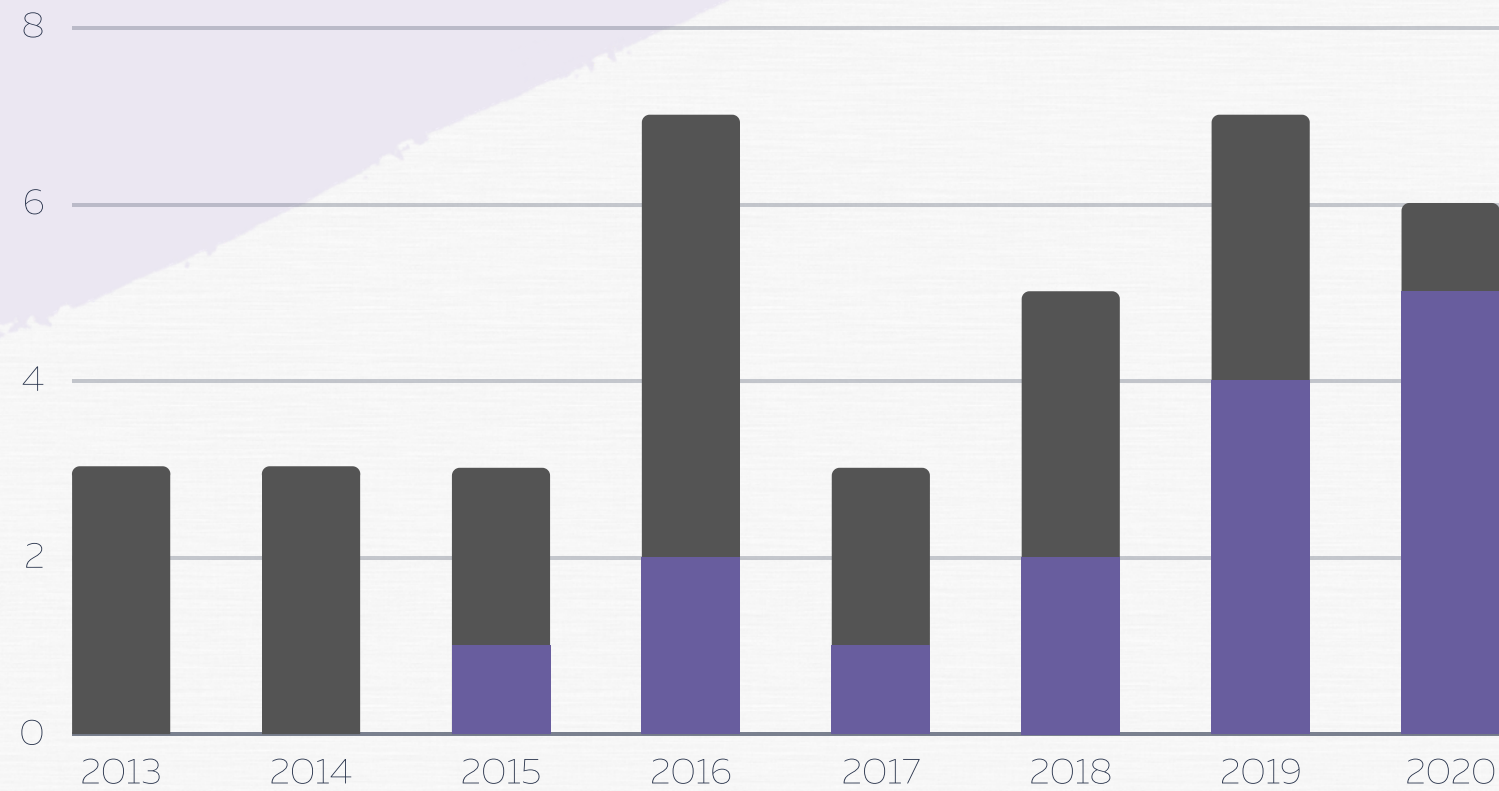
Объем спроса в €

Объем реализованных проектов в €

За период с 2017 по 2020 год в среднем только 10% от спроса сконвертировались в реализованные проекты МЦОД.

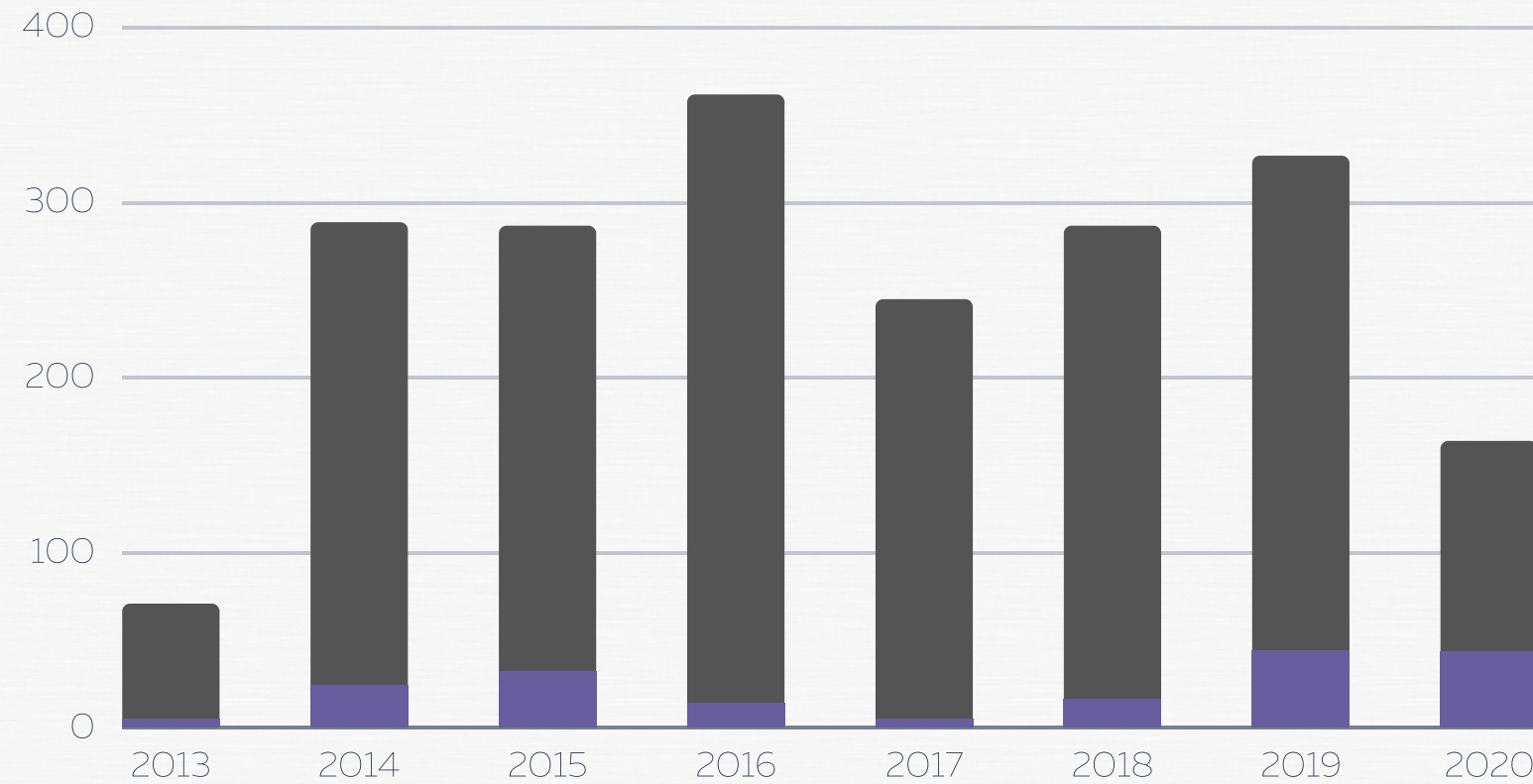
Динамика реализации проектов БСПЦОД и БСЦОД в России

Реализация проектов БСПЦОД и БСЦОД в России



Запущенные в эксплуатацию МЦОД БСЦОД
 Запущенные в эксплуатацию МЦОД БСПЦОД

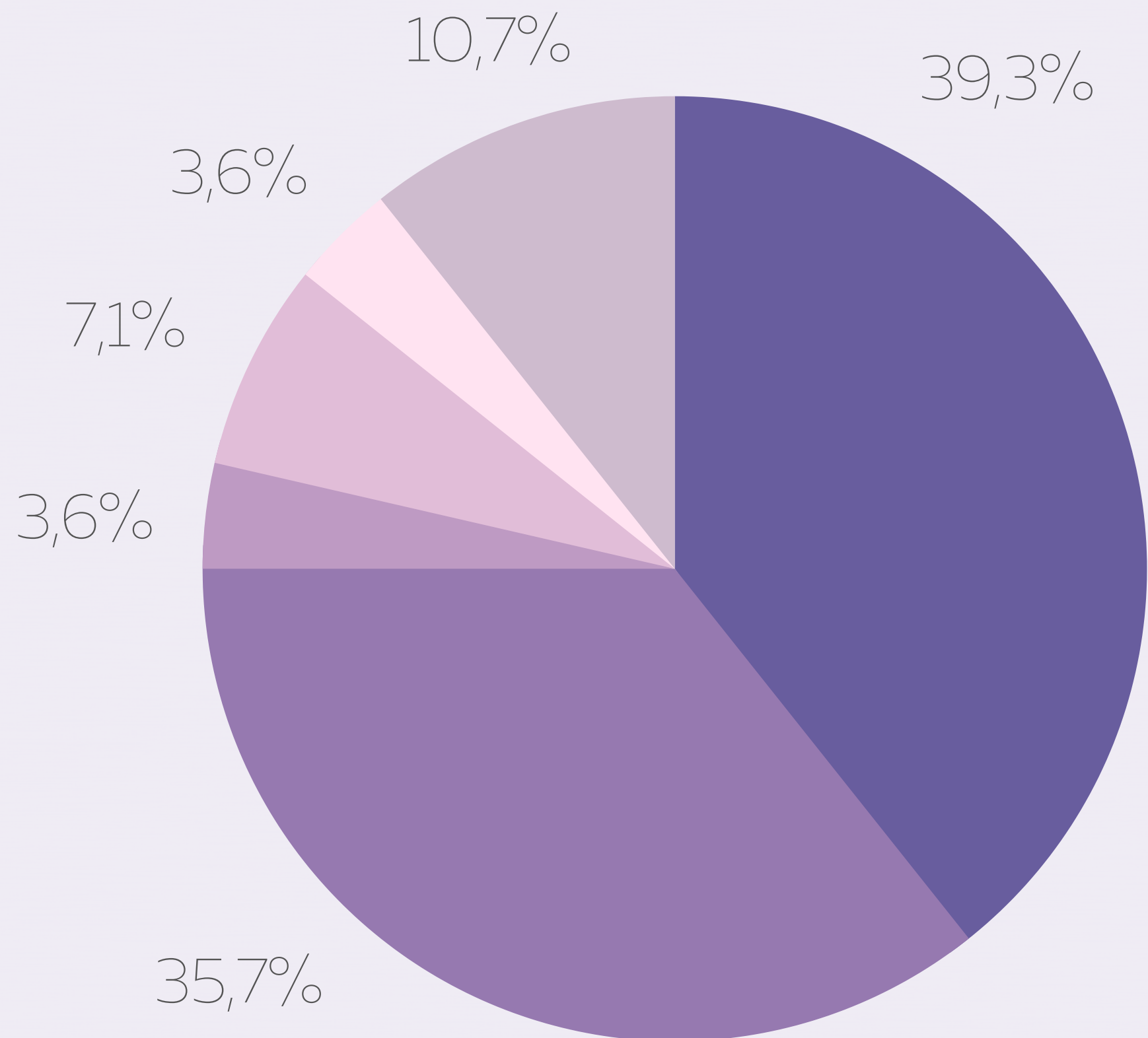
Количество стойко-мест МЦОД, введенных в эксплуатацию в России



Количество стойко-мест БСЦОД, введенных в эксплуатацию в России
 Количество стойко-мест БСПЦОД, введенных в эксплуатацию в России

На текущий момент только один производитель МЦОД реализовывает решения с высокой степенью заводской готовности (до 90%) в России.

Распределение установленных МЦОД по ФО



- Центральный федеральный округ
- Северо-Западный федеральный округ
- Дальневосточный федеральный округ
- Южный федеральный округ
- Сибирский федеральный округ
- Приволжский федеральный округ

Распределение установленных МЦОД по сфере деятельности

Сфера деятельности	Доля от общего числа установок МЦОД
1. Оператор ЦОД	13,3%
2. Образование, наука, культура	10,0%
3. Органы государственной власти	10,0%
4. Торговля	10,0%
5. Телекоммуникации	10,0%
6. Авиационная промышленность	6,7%
7. Добыча полезных ископаемых	6,7%
8. АПК	3,3%
9. Банки, финансовые организации	3,3%
10. Здравоохранение, физическая культура и социальное обеспечение	3,3%
11. ИТ	3,3%
12. Лесная, деревообрабатывающая и целлюлозно-бумажная промышленность	3,3%
13. Машиностроение и металлообработка	3,3%
14. Metallургическая промышленность	3,3%
15. Нефтяная промышленность	3,3%
16. Ракетно-космическая промышленность	3,3%
17. Электроэнергетика	3,3%

Рейтинг производителей МЦОД по количеству установленных ЦОД



Место	Производитель МЦОД	Установленных МЦОД
1	GreenMDC	16
2	Utilex	8
3	Смарт АйТи	5

Рейтинг производителей МЦОД



Место	Торговая марка производителя МЦОД	Количество баллов
1	GreenMDC	62,4
2	Смарт АйТи	60,8
3	Utilex	17,5

Остались вопросы?

Задавай

Алина Козырева

AK@anyline.pro

+7 (929) 993-75-56

