



АССОЦИАЦИЯ УЧАСТНИКОВ
ОТРАСЛИ ЦЕНТРОВ
ОБРАБОТКИ ДАННЫХ

Рынок ЦОД в России и Татарстане

Текущее состояние и тренды

Игорь Дорофеев
Президент Ассоциации


Международный саммит
Ассоциации участников отрасли ЦОД - 2020

Деятельность с 2013 года

Отраслевое бизнес-сообщество широкой специализации в области центров обработки данных

Основные направления деятельности:

- Стандартизация в области ЦОД
- Популяризация отрасли
- Развитие рынка
- Просвещение и образование
- Бизнес-коммуникации



Члены Ассоциации



13 физических лиц

Члены Ассоциации управляют более 50 % мощности дата-центров России.

40000 – 40000 – N*40000

Однозначное географическое расслоение

Стабильный рост 10-12% в год

Изменение динамики роста в большую сторону

Вехи рынка ЦОД 2019/2020

**Текущий период:
Экономическая и
топологическая
структуризация**

Прецедентное
развитие

Далее: Консолидация
рынка + экосистемы и
условная стабилизация

Экономическая структуризация


Понятный инвестиционный объект, цифровая фабрика, бизнес понятен банкам-кредиты

Инженерная инфраструктура отходит на второй план

Бизнес-цели: Расположение в местах спроса, а не недоступной инфраструктуры


Сосредоточение ЦОДов/клиентов вокруг точек консолидации и генераторов контента и трафика

Сделка по продаже крупнейшего игрока рынка коммерческих ЦОД



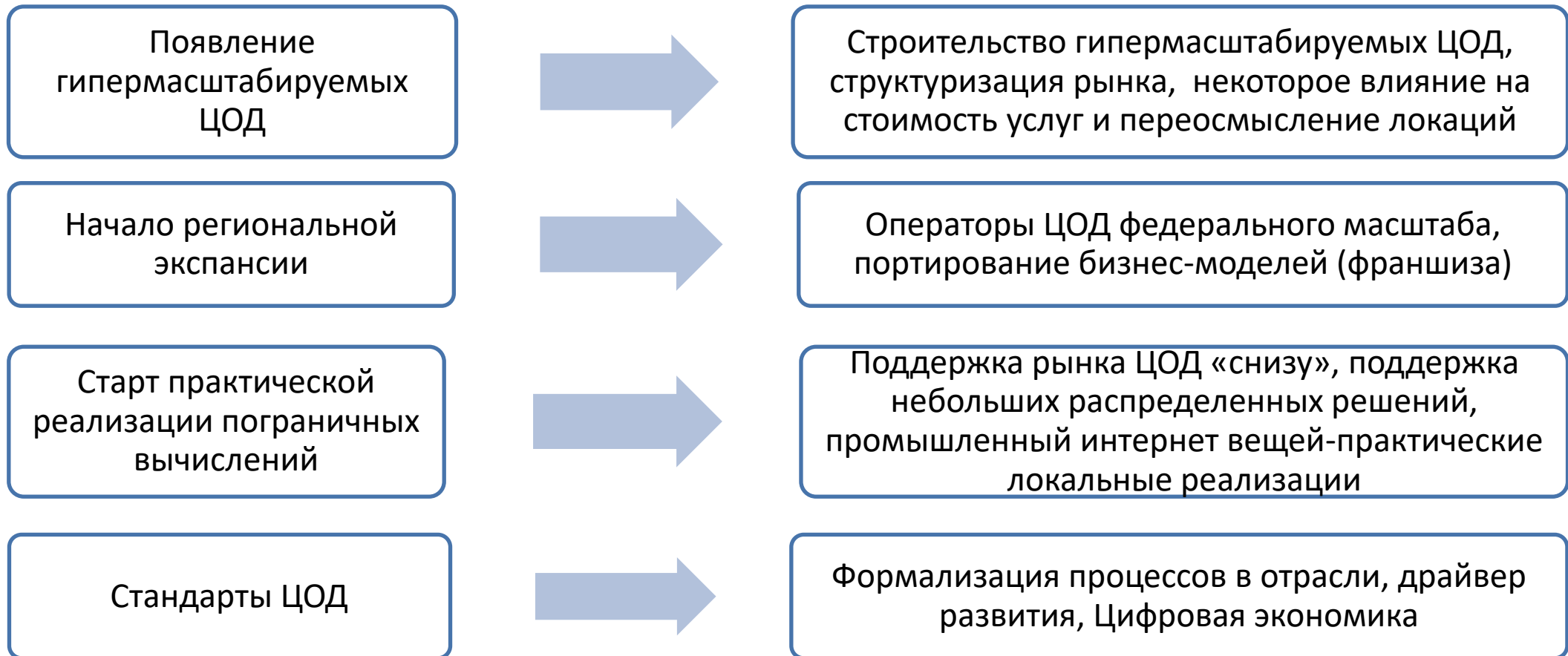
Слияния/поглощения. Возможно продолжение продаж крупных (и не очень) ЦОД

Резкий рост продаж услуг ЦОД или потребность в услугах



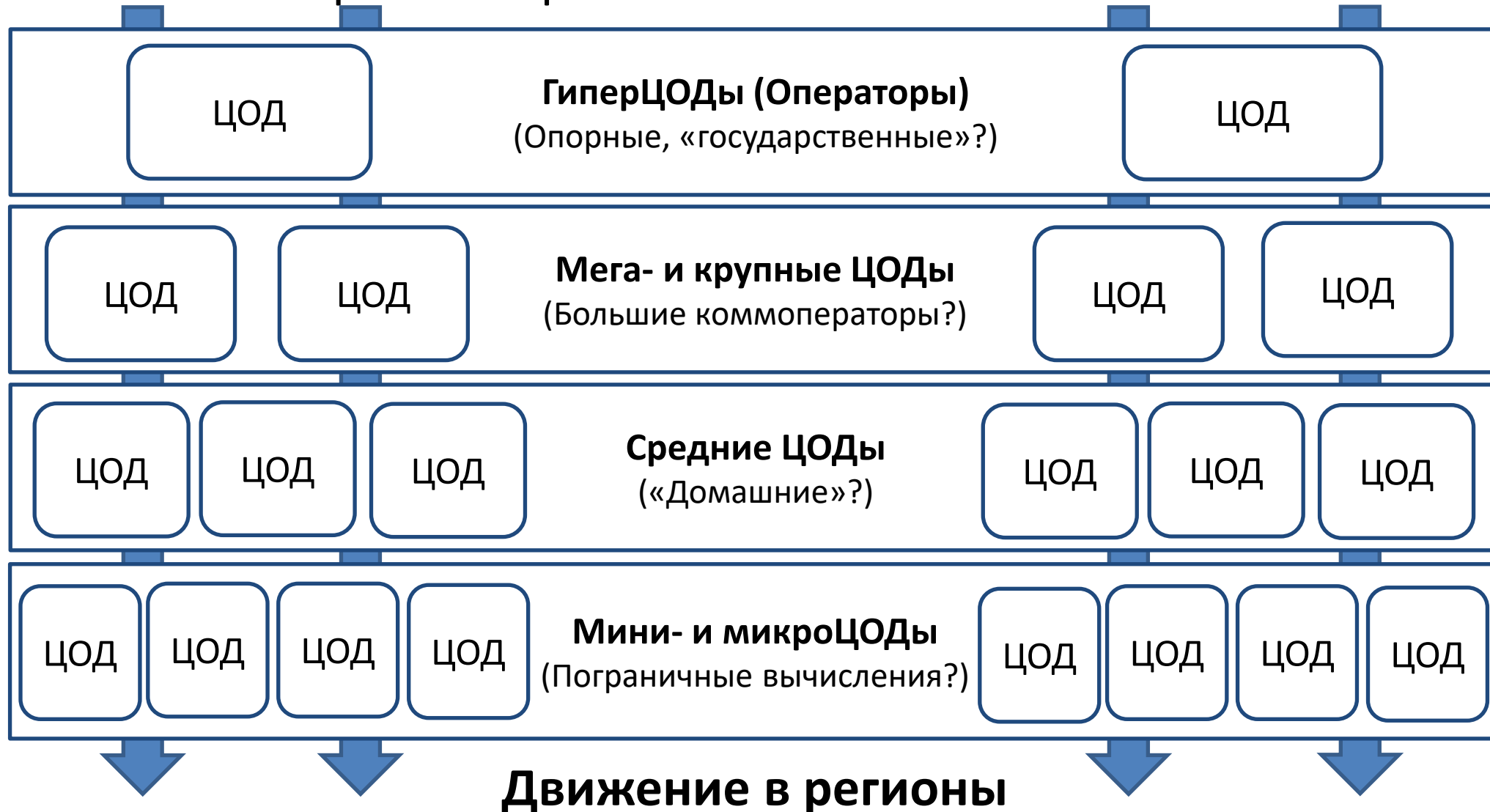
Новые игроки. Открытие новых инфраструктурных проектов, «соревнование» проектов (расположение, уровни, стойки-капитализация), укрупнение игроков (или увеличение масштаба локальных)

Топологическая структуризация



Вехи рынка ЦОД 2019/2020

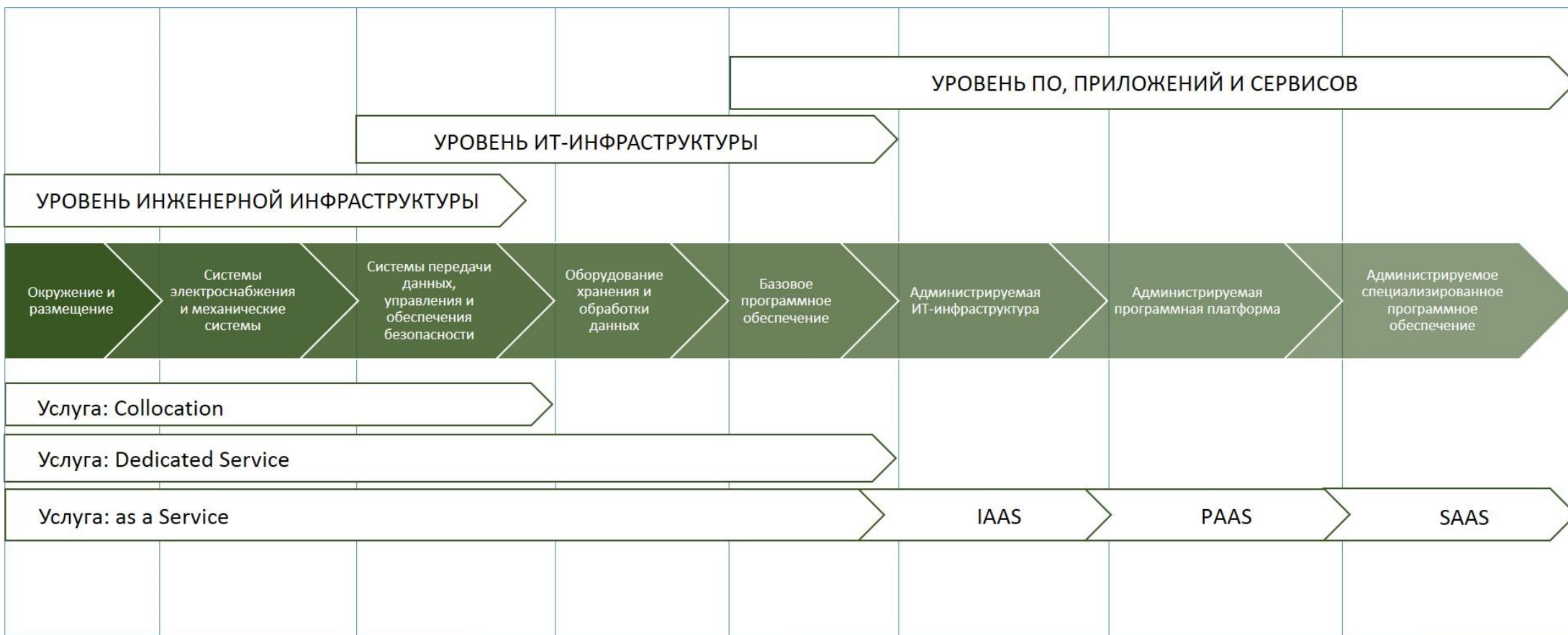
Масштабирование рынка и топологические особенности



Вехи рынка ЦОД 2019/2020

Диверсификация услуг ЦОД

Полный спектр услуг / Нейтральный Collocation / Уход на определенный уровень



Полная модель ЦОД

Рынок ЦОД РТ

700 – **350** – **N*350**

Текущее представление

Типичное представление
регионального рынка ЦОД +

Высокий уровень цифровой
культуры региона

ПФО: 3-е место по рынку КЦОД

Скачкообразное (проектное)
развитие

Перспективы

Движение по модели развития

Проект КРЭА удваивает
видимую зону

РТ: 3-е место по рынку КЦОД

Поступательный рост КЦОД

Деятельность Ассоциации в 2019/2020

- Пандемия
- Нормативное регулирование
- Национальные реестры
- Мероприятия
- Вестник Ассоциации

